



4102 Mayrhofen - Ginzling



Gültig von 06.12.2024 bis 21.04.2025


	Montag-Samstag							Sonn- und Feiertag				
Schwendau Horbergbahn					13:20	16:55			14:20	16:25		
 ZB1 Jenbach	<i>ab</i>	06:52	08:41	10:11	12:41	16:11	17:11		09:41	13:41	15:41	
 ZB1 Mayrhofen	<i>an</i>	07:47	09:31	11:01	13:31	17:01	18:01		10:31	14:31	16:31	
Mayrhofen Bahnhof (C)		06:52	07:55	09:40	11:10	13:35	17:10	18:10	08:00	10:35	14:35	16:40
Postamt			07:57	09:42	11:12	13:37	17:12	18:12		10:37	14:37	16:42
Penkenbahn			07:59	09:44	11:14	13:39	17:14	18:14		10:39	14:39	16:44
Rauchenwald			08:00	09:45	11:15	13:40	17:15	18:15		10:40	14:40	16:45
Stillupklamm		06:54	08:02	09:47	11:17	13:42	17:17	18:17	08:02	10:42	14:42	16:47
Abzw Hochsteg		06:55	08:03	09:48	11:18	13:43	17:18	18:18	08:03	10:43	14:43	16:48
Ginzling Gh Karlsteg		07:01	08:09	09:54	11:24	13:49	17:24	18:24	08:09	10:49	14:49	16:54
Saustein		07:01	08:09	09:54	11:24	13:49	17:24	18:24	08:09	10:49	14:49	16:54
Gamsgrube		07:02	08:10	09:55	11:25	13:50	17:25	18:25	08:10	10:50	14:50	16:55
Talaste		07:03	08:11	09:56	11:26	13:51	17:26	18:26	08:11	10:51	14:51	16:56
Gh Schwarzenstein		07:04	08:12	09:57	11:27	13:52	17:27	18:27	08:12	10:52	14:52	16:57
Naturparkhaus		07:05	08:13	09:58	11:28	13:53	17:28	18:28	08:13	10:53	14:53	16:58

Bitte beachten Sie, dass die Benützung ausnahmslos für Inhaber einer gültigen Gästekarte der Tourismusregion Mayrhofen/Hippach, für Personen mit entsprechender Wintersportausrüstung oder Wintersportbekleidung und für Personen mit gültigem Liftticket der jeweils angefahrenen Seilbahn kostenlos ist. Gruppen ab 10 Personen bitte am Vortag bis 12:00 Uhr anmelden. Danke für Ihr Verständnis.
Für die Mitnahme von Hunden besteht die gesetzlich verordnete Leinen- und Maulkorbpflicht.

4102 Ginzling - Mayrhofen



Gültig von 06.12.2024 bis 21.04.2025

	Montag-Samstag							Sonn- und Feiertag				
Ginzling Naturparkhaus	07:10	08:15	10:00	11:50	14:25	17:50	18:30	08:15	11:00	14:55	17:00	
Gh Schwarzenstein	07:10	08:15	10:00	11:50	14:25	17:50	18:30	08:15	11:00	14:55	17:00	
Talaste	07:11	08:16	10:01	11:51	14:26	17:51	18:31	08:16	11:01	14:56	17:01	
Gamsgrube	07:12	08:17	10:02	11:52	14:27	17:52	18:32	08:17	11:02	14:57	17:02	
Gh Karlsteg	07:13	08:18	10:03	11:53	14:28	17:53	18:33	08:18	11:03	14:58	17:03	
Mayrhofen Abzw Hochsteg	07:19	08:24	10:09	11:59	14:34	17:59	18:39	08:24	11:09	15:04	17:09	
Stillupklamm	07:20	08:25	10:10	12:00	14:35	18:00	18:40	08:25	11:10	15:05	17:10	
Umfahrungsstraße Spar	07:21	08:26	10:11	12:01	14:36	18:01	18:41	08:26	11:11	15:06	17:11	
Bahnhof (C)	07:23 ^a	08:28 ^a	10:13 ^a	12:03 ^a	14:38 ^a	18:03 ^a	18:43 ^a	08:28 ^a	11:13 ^a	15:08 ^a	17:13 ^a	
 ZB1 nach Jenbach	<i>ab</i>	07:34	08:49	10:19	12:19	14:49	18:19	19:12		11:19	15:19	17:19
Postamt		07:25	08:30 ^a	10:15 ^a	12:05	14:40	18:05	18:45	08:30 ^a	11:15 ^a	15:10	17:15
Schwendau Horbergbahn			08:40	10:25				08:40	11:25			

^a hält nur zum Aussteigen

Bitte beachten Sie, dass die Benützung ausnahmslos für Inhaber einer gültigen Gästekarte der Tourismusregion Mayrhofen/Hippach, für Personen mit entsprechender Wintersportausrüstung oder Wintersportbekleidung und für Personen mit gültigem Liftticket der jeweils angefahrenen Seilbahn kostenlos ist. Gruppen ab 10 Personen bitte am Vortag bis 12:00 Uhr anmelden. Danke für Ihr Verständnis.
Für die Mitnahme von Hunden besteht die gesetzlich verordnete Leinen- und Maulkorbpflicht.